

Manual de instalación App

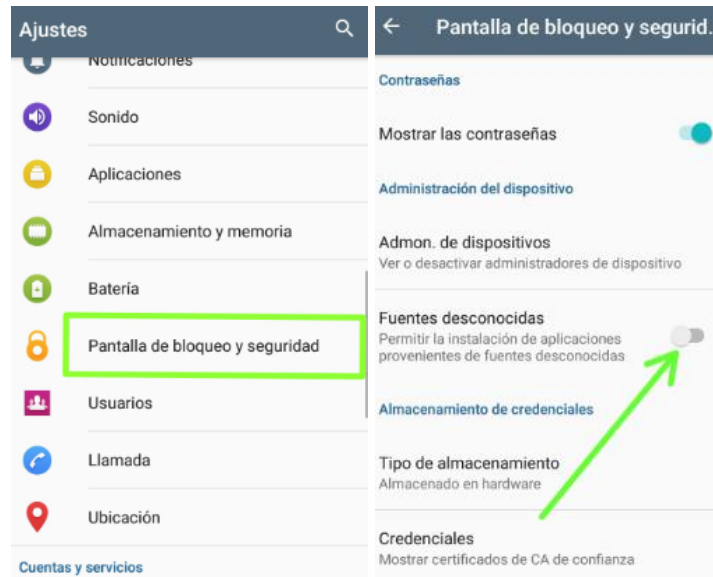


Esta App solo funciona con Android 4.4 o versiones superiores.

1. Descargar el archivo Apk.
2. Busca el icono de engranaje para ingresar a Configuración



3. Busca la opción de Seguridad y desplázate hacia abajo, a Fuentes desconocidas.



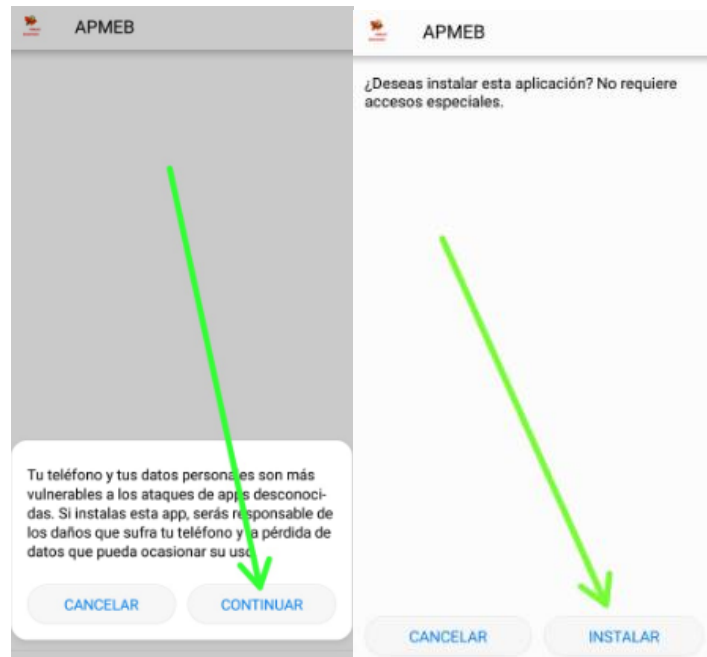
4. Toca para Permitir la instalación de aplicaciones de fuentes desconocidas y toca Aceptar si es que aparece algún cuadro que pida tu confirmación.



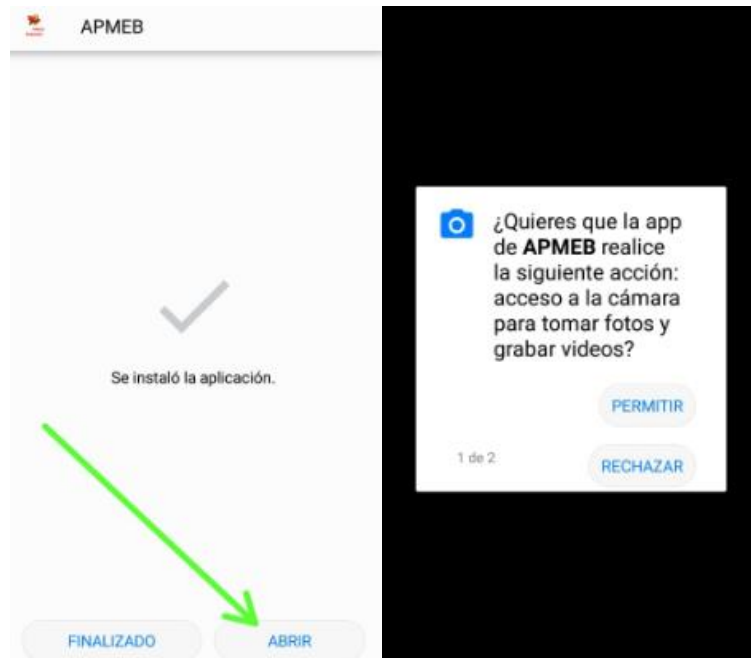
5. Busca el archivo apk en tus descargas



6. Toca el archivo y acepta la advertencia y enseguida presiona en instalar



7. Al finalizar la instalación toca en “abrir” y concede los permisos que te solicitará



8. ¡Listo! Empieza a navegar y a disfrutar por la app, esto será lo primero que verás:

